

Rungsted Havn

Forår 2008



55°53',2N

12°33',2E



Pladslejen i sæsonen 2008/2009

Havnebestyrelsen har besluttet at de faste - og midlertidige pladslejer stiger 5 %. Som der blev informeret om i "Efterår 2007" er pladsarealerne også blevet tilpasset vort administrationssystem "MapMarina", og dette kan godt give nogle små forskydninger i lejen. Disse forskydninger er en engangsforeteelse.

MapMarina (pladsadministrationssystem)

Systemet er nu helt i brug, og pladsfordelingerne gik fint. Vi har til dato ikke kunnet konstatere nogen fejl. Et IT-system er helt nøjagtigt, og kan kun regne efter de informationer vi lægger ind i anlægget, derfor er det vigtigt at vore oplysninger vi får fra sejlerne er opdaterede.

Send os en mail på "info@rungssted-havn.dk" med følgende opdaterede og nøjagtige informationer:

Bådplads nr.	f.eks. 1121
Bådtype:	f.eks. Sejlbåd
Modelnavn:	f.eks. Najad 360
Bådnavn:	f.eks. Casablanca
Bådbredde:	f.eks. 3,45 m
Total bådlængde:	f.eks. 10,75 m
Bådens dybgang:	f.eks. 1, 89 m
Forsikringspolice og forsikringselskab (ansvarsforsikring):	

Hver gang du køber ny båd, er det vigtigt at havnekontoret opdateres med bådens nye data. Hvis vort anlæg er opdateret, forbedrer det kvaliteten af havnens service over for pladslejerne.

Mindre trailerbåde

Trailerpladsen i indhegningen langs Strandvejen indrettes inden sæsonstart til faste trailerpladser beregnet for mindre trailerbåde (trailers max. længde inkl. båd 7 m). Prisen for en fast trailerplads bliver 3.000 kr. pr sæson inkl. moms. (1. april – 31. marts).

Større trailerbåde

Trailere der overstiger 7 m inkl. båd får "flydende" pladser på havnens p-pladser. Prisen vil blive 1.000 kr. pr. måned i sejl sæsonen (1. april – 15. oktober). Pladserne lejes for en måned af gangen. Uden for sejl sæsonen er prisen 500 kr. pr. måned.

Vagt på havnen

Desværre er det igen i år nødvendigt med en massiv brug af nattevagt på havnen. Tidsplanen bliver ikke offentliggjort, men vi lover en bred dækning.



Adgangskode til sejlerbad og toiletter

Når vi skifter kode sender vi en mail til pladslejerne. Hvis vi ikke allerede har fået din mailadresse i efteråret, får du nu chancen igen. Send en mail med din mailadresse til "info@rungsled-havn.dk"

Tursejlads og pladsskilte

Når du sejler ud af havnen, på mere end en dagstur (kort eller lang ferie), skal du meddele havnen hvornår du planlægger at komme tilbage. Sæt dit pladsskilt på grønt, af hensyn til vore gæstesejlere. Ring til havnen dagen før din tilbagekomst, og vi vender gerne dit skilt tilbage på rødt inden din ankomst til havnen.

Skal du blot på weekend kan du få udleveret et specielt weekendskilt på havnekontoret, så kan du selv sætte ankomsttidspunkt.

Brug af el på havnen

El-ordningen er gældende for alle der har fast plads, midlertidig plads eller er langtidsgæst i havnen. Gæstesejlere, der ligger i havnen i max. 2 uger har strømforbruget inkluderet i gæstelejen.

Er du til stede på båden for at arbejde, er al arbejdsstrøm gratis.

Hvis du bor på båden, eller blot ønsker konstant strøm til din båd, kan du vælge mellem 2 afregningsmåder:

1. Senest 1. april kan du indbetale 1.000,- kr. på havnekontoret til strøm for hele perioden. Havnen sætter en synlig plumpe på dit landkabel.

2. 1. april, eller senest ved din båds søsætning, kan du afhente et kabel med bimåler på havnekontoret og indbetale depositum på 2.500 kr. Kablet med bimåler afleveres den 15. oktober tilbage på havnekontoret, og dit forbrug bliver modregnet i depositum. Du er i hele brugsperioden ansvarlig for bimåleren.

Afrensning af bundmaling

Al slibning på bundmaling og afrensning af bundmaling kan kun ske på havnen med effektiv opsamling af afskrab og slibestøv.

Hvis du selv har et slibeudstyr, kan det naturligvis benyttes, men der skal altid være tilkøbt en effektiv støvsuger. Husk at en almindelig støvsuger ødelægges ved dette brug. Støvsugerposer med slibestøv er miljøaffald, og lægges sammen med malerrester under halvtaget ved beddingen, vest for havnekontoret.

Du kan reservere havnens slibeudstyr til et bestemt tidspunkt på havnekontoret. (Det tager ca. 2 dage at fjerne al bundmaling på en 30 fods båd). Udstyret skal afleveres hver dag i havnens materielgård, da det er en hel udstyrsvogn der ikke kan gemmes bort natten over i et bagagerum på en bil. Så husk at se åbningstiderne på havnekontoret.

For en god ordens skyld skal vi gøre opmærksom på, at vådslibning og sandblæsning ikke er tilladt på havnens områder.

Billederne på modsatte side:

1. Weekend skilt
2. Rigtig bundslibning
3. Vejen til de nye baderum
4. Spildolietank ved Mastehuset
5. Den rigtige elmåler
6. Masteklargøring bag Mastehuset



Miljøbevist bådklargøring

1. Alle malerrester og slibestøv er miljøaffald, og skal lægges under halvtaget ved beddingen, vest for havnekontoret
2. Tomme dåser, tomme malerbøtter, tomme dunke, aftørningsklude o.l. kommes i de blå containere.
3. Rester af diverse kemikalier, pudsemidler o.l. er miljøaffald, og stilles ligeledes under halvtaget ved beddingen, vest for havnekontoret.
4. Motorolie og kølervæske tømmes i spildolietanken ved mastehuset.
5. Oliefilter tømmes i spildolietanken ved mastehuset, og kommes derefter i beholderen mærket "Oliefilter".
6. Akkumulatører, bådinventar, ud-tjente instrumenter, gamle sejl, slidt tovværk o.l. stilles under halvtaget ved beddingen, vest for havnekontoret.
7. Der åbnes for vandet så snart frosten tillader det. Også i år vil vand-slangerne på broerne blive forsynet med strålespidser, for at spare på vandet. Husk at llukke for vandet, så det ikke løber unødigt, og luk hanen helt efter brug.

Opbevaring af vinterstativer

Havnen arbejder på et nyt bådoptagningssystem i samarbejde med værftet. Formålet er at højne kvaliteten og smidigheden ved optagning og søsætning, samt at hjælpe bådejerne med håndtering af bådstativer. Vi skal i foråret komme tilbage til sagen, men de enkelte sejlere bør tale med havnekontoret før de anskaffer et eventuelt nyt bådstativ. Hvis projektet lykkedes er det meningen at overgangen sker

successivt, og ved naturlig afgang af eksisterende stativer

Indtil da, skal alle typer stativer og bukke være mærket med pladsnumre for sæson 2008 og/eller ventelistanummer. Venligst fjern de gamle numre evt. ved overmaling. Stativer og bukke der ikke er tydeligt mærkede forebeholder havnen sig ret til at fjerne uden ansvar.

Bukke

Alle typer af bukke køres over bag mastehuset, og sættes i de afmærkede båse. Bukke, der er beregnet til at klappe sammen, klappes sammen. Havnen har en trækvogn som alle er velkomne til at låne.

Vugger sammenklæpelige

Vuggen klappes sammen så den ligger helt plant med bundrammen, og lad vuggen blive liggende. Teleskoper der ikke kan ligge helt plant til bundrammen, afmonteres og opbevares af ejeren. Havnen samler vuggerne sammen og stabler dem sammen for sommeropbevaring på P-pladserne.

Sammensvejsede stativer

Lad stativerne stå, og havnen samler dem sammen på P-pladserne. De større stativer havnen ikke selv kan flytte, bliver der rekvireret kran til at flytte, og bådejeren bliver faktureret for de direkte udgifter. Af hensyn til havnens pladsmangel, er det målet at alle stativer skal være helt sammenklæpelige. Derfor kan nyanskaffede sammensvejsede stativer, tomme trailere eller stativvogne ikke opbevares på havnens arealer.

Alle bukke skal være flyttet, og vugger sammenklappet senest 3 dage efter søsætning. Havnen vil ellers gøre dette arbejde, og bådejeren vil da blive faktureret for 500 kr..

Al løssøre som stiger, presenninger, stativer til presenninger, kontravægte, klodser, malerstativer o.l. kan ikke opbevares på havnen, hvorfor det vil blive fjernet, efter at den tilhørende båd er søsat.

Søsætning forår 2008






På tegningen kan du se hvornår bådene i de enkelte zoner kan søsættes. For at sikre at alle kan komme i vandet som planlagt, er det vigtigt at

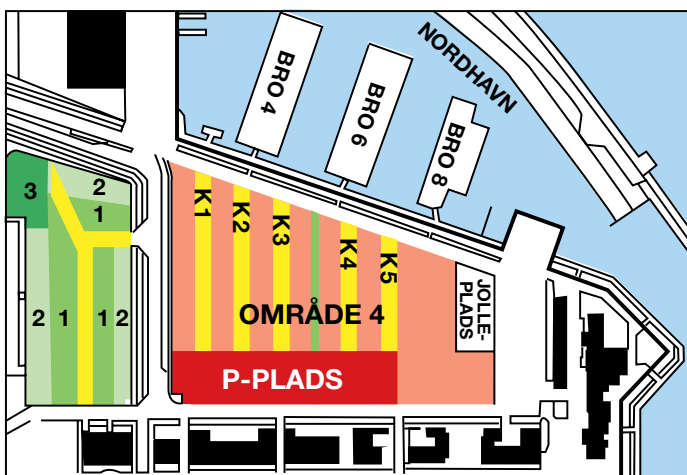
alle bådejere overholder tidsplanen. Helt specielt er det vigtigt at bådene i kørevejene (gul afmærkning) søsættes som planlagt, da de ellers vil stå i vejen for de fleste andre både.

Skulle du have problemer med at blive færdig til tiden, kan du kontakte havnekontoret for en løsning. Hvis dette ikke er muligt, eller vi ikke kan komme i forbindelse med en bådejer, der har en båd i vejen, er vi nødt til at flytte båden for bådejerens regning og risiko.

Søsætning bestilles hos ShipShape (værftet) på tlf. 4586 8500, og husk at være i så god tid som muligt, af hensyn til ShipShapes planlægning.

Søsætning 2008

1		01.04 - 15.04	Travelift/Kran
2		16.04 - 01.05	Travelift/Kran
3		16.04 - 01.05	Kran
4		01.04 - 01.05	Kran
K		Inden 31.03	Travelift/Kran





Vi håber at alle vil bruge havnens hjemmeside flittigt.
Klik ind på www.rungsted-havn.dk

Hvis du har nogle gode ideer til forandringer
og forbedringer på havnen,
så kig ind på havnekontoret og lad os høre fra dig.

Henrik Kristensen
Havnemester

Rungsted Havn · Rungsted Havn 10 · 2960 Rungsted Kyst · Telefon 4586 8311
www.rungsted-havn.dk · E-mail: havnemester@rungsted-havn.dk