

# Rungsted Havn

Forår 2007

Optagning og søsætning

55°53',2N

12°33',2E



## Pladsleje i sæson 2007/2008

---

Havnebestyrelsen har besluttet at den faste pladsleje og midlertidige pladser stiger 5%. Stigningen skal ses i sammenhæng med de renoverings- og forbedringsarbejder der er langtidsplanlagt for havnen.

## Tilriggerplads bag mastehus

---

Det har længe været et ønske fra sejlerne at pladsen bag mastehuset blev asfalteret, så riggen ikke lå hen af jorden og blev snavset under tilrigningen. Asfalteringen sker her i foråret



nordmolen får oplyst koden på havnekontoret. Bommen holdes lukket fra 15. april til 1. oktober.

## Redningsposter på havnen

---

Redningsstigerne på flydebroerne markeres bedre, og der opsættes lange bådshager til personredning. Der opsættes nye redningskranse rundt på havnens øvrige områder. Et godt råd er at når du ligger i havn, skal badestigen ikke surres fast, men sidde løs og forsynes med en stro der lige når ned til vandoverfladen. Derved kan din badestige åbnes og

når vejret tillader det. Det kan være at tidspunktet bliver i det tidsrum hvor der også sættes både i vandet, og de problemer det kan medføre beder vi alle leve med i år, da asfaltarbejde er svært at planlægge nøjagtigt p.g.a. vejret gennem foråret. Arbejdet formodes til at vare 3 – 4 dage.

## Svingbom på nordmolen

---

Havnen opstiller en svingbom inderst inde på nordmolen, for at mindske trafikken på molen i sejlsæsonen. Bommen bliver manuel med et kodelåsesystem, og alle pladslejere på

bruges af personer der uheldigvis er faldet i vandet.

## Mere vagt på havnen

---

Fremover vil der være nattevagt med hund på havnen. Vi håber dermed at have sat en stopper for tyverier og hærværk i højsæsonen.

Det er vigtigt at bådejerne ikke opbevarer kontanter eller større mængder spiritus i bådene, da det blot stimulerer indbrudstyre til at komme igen eller prøve lykken på andre både.

## Bredere pladser i havnen

Som bebudet i efteråret, ville havnen forsøge at lægge nogle pladser sammen, så vi kunne få flere brede pladser over 3 m. Vi har fået etableret 9 nye pladser der alle er mellem 3,5m og 4,25 m. Arbejdet med at skaffe yderligere brede pladser fortsætter næste år.

## Tursejlads og pladsskilte

Når du sejler ud af havnen, på mere end en dagstur (kort eller lang ferie), skal du meddele havnen om hvornår du planlægger at komme tilbage. Sæt

## Brug af el på havnen

Ordningen er gældende for alle der har fast plads, midlertidig plads eller er langtidsgæst i havnen. Gæstesejlere, der ligger i havnen i max. 2 uger har strømforbruget inkluderet i gæstelejen.

Hvis der er besætning ombord på båden er der frit og gratis strømforbrug til båden.

Ønsker du konstant strøm til din båd, kan du vælge mellem 2 afregningsmåder:



dit pladsskilt på grønt, af hensyn til vore gæstesejlere. Ring til havnen dagen før din tilbagekomst, og vi vender gerne dit skilt tilbage på rødt inden din ankomst til havnen.

Sidste sommer var der på en dag 115 både der var taget på sejlerferie, uden at deres pladsskilt var vendt til grønt. Det kan vi ikke være bekendt overfor vore gæster, og vi vil også gerne besøge andre havne med frie grønne pladser.

Skal du blot på weekend kan du få udleveret et specielt weekendskilt på havnekontoret, så kan du selv sætte ankomsttidspunkt.

1. Senest 1. april kan du indbetale 900,- kr. på havnekontoret til strøm for hele perioden. Havnen sætter en synlig plumpe på dit landkabel.
2. 1. april, eller senest ved din båds søsætning, kan du afhente et kabel med bimåler på havnekontoret og indbetale depositum på 2.500 kr.. Kablet med bimåler afleveres den 15. oktober tilbage på havnekontoret, og dit forbrug bliver modregnet i depositum. Du er i hele brugsperioden ansvarlig for bimåleren.

## Afrensning af bundmaling

Al slibning på bundmaling og afrensning af bundmaling kan kun ske på havnen med effektiv opsamling af afskrab og slibestøv.

Hvis du selv har et slibeudstyr kan det naturligvis benyttes, men der skal altid være tilkøbt en effektiv støvsuger. Husk at en almindelig støvsuger ødelægges til dette brug. Støvsugerposer med slibestøv er miljøaffald, og lægges sammen med malerrester under halvtaget ved beddingen, vest for havnekontoret.

Du kan reservere havnens slibe-



## Miljøbevist bådklargøring

1. Alle malerrester og slibestøv er miljøaffald, og skal lægges under halvtaget ved beddingen, vest for havnekontoret
2. Tomme dåser, tomme malerbøtter, tomme dunke, aftørningsklude o.l. kommer i de blå containere.
3. Rester af diverse kemikalier, pudsemidler o.l. er miljøaffald, og stilles ligeledes under halvtaget ved beddingen, vest for havnekontoret.
4. Motorolie og kølervæske tømmes i spildolietanken ved mastehuset.

udstyr til et bestemt tidspunkt på havnekontoret. (Det tager ca. 2 dage at fjerne al bundmaling på en 30 fods båd). Udstyret skal afleveres hver dag i havnens materielgård, da det er en hel udstyrsvogn, der ikke kan gemmes bort natten over i et bagagerum på en bil. Så husk at se åbningstiderne på havnekontoret.

For en god ordens skyld skal vi gøre opmærksom på, at vådslibning og sandblæsning ikke er tilladt på havnens områder.

5. Oliefilter tømmes i spildolie tanken ved mastehuset, og kommer derefter i beholderen mærket "Oliefilter".
6. Akkumulatorer, bådinventar, udtjente instrumenter, gamle sejle, slidt tovværk o.l. stilles under halvtaget ved beddingen, vest for havnekontoret.
7. Der åbnes for vandet så snart frosten tillader det. Også i år vil vand-slangerne på broerne blive forsynet med strålespidser, for at spare på vandet. Husk ikke at lade vandet løbe unødigt, og luk hanen helt efter brug.



## Opbevaring af vinterstativer

---

Alle typer stativer og bukke skal være mærket med pladsnummer for sæson 2007 og/eller ventelistenummer.

Gamle numre fjernes venligst eller overmales. Stativer og bukke der ikke er tydeligt mærkede forbeholder havnen sig ret til at fjerne uden ansvar.

### Bukke

Alle typer af bukke køres over bag mastehuset, og sættes i de afmærkede båse. Bukke, - der er beregnet til at klappe sammen, klappes sammen. Havnen har en trækvogn som alle er velkomne til at låne.

#### ● Vugger sammenklappelige

Vuggen klappes sammen så den ligger helt plant med bundrammen, og lad vuggen blive liggende. Teleskoper der ikke kan ligge helt plant til bundrammen, afmonteres og opbevares af ejeren. Havnen samler vuggerne sammen og stabler dem sammen for sommeropbevaring på P-pladserne.

#### ● Sammensvejsede stativer

Lad stativerne stå, og havnen samler dem sammen på P-pladserne. De større stativer havnen ikke selv kan flytte, bliver der rekvireret kran til at flytte, og bådejeren bliver faktureret for de direkte udgifter. Af hensyn til havnens pladsmangel, er det målet at alle stativer skal være helt sammenklappelige, og derfor kan nyan-skaffede sammensvejsede stativer, tomme trailere eller stativvogne ikke opbevares på havnens arealer.

Alle bukke skal være flyttet, og vugger sammenklappet senest 3 dage efter søsætning. Havnen vil ellers gøre dette arbejde, og bådejeren vil da blive faktureret for 500 kr.

Al løsøre som stiger, presenninger,

stativer til presenninger, kontravægte, klodser, malerstativer o.l. kan ikke opbevares på havnen, hvorfor det vil blive fjernet, efter at den tilhørende båd er søsat. Søsætning forår 2007 På tegningen kan du se hvornår bådene i de enkelte zoner kan søsættes. For at sikre at alle kan komme i vandet som planlagt, er det vigtigt at alle bådejere overholder tidsplanen. Helt specielt er det vigtigt at bådene i kørevejene (gul afmærkning) søsættes som planlagt, da de ellers vil stå i vejen for de fleste andre både.

Kontakt havnekontoret for en løsning hvis du har problemer med at blive færdig til tiden. Hvis dette ikke er muligt, eller vi ikke kan komme i forbindelse med en bådejer, der har en båd i vejen, er vi nødt til at flytte båden for bådejerens regning og risiko.

Rungsted Bådeværft vil være på havnen med kran og travelift på alle lørdage, søndage og helligdage i søsætningsperioden.

## Mastehus

---





Mastehuset vil være åbent lørdage, søndage samt helligdage i søsætningsperioden (1. april til 1. maj) mellem kl. 0900 og 1400. Hvis du gerne vil i mastehuset på andre tidspunkter, kan du låne en nøgle på havnekontoret. På hverdage, i havnekontorets åbningstid, åbnes mastehuset ved henvendelse.

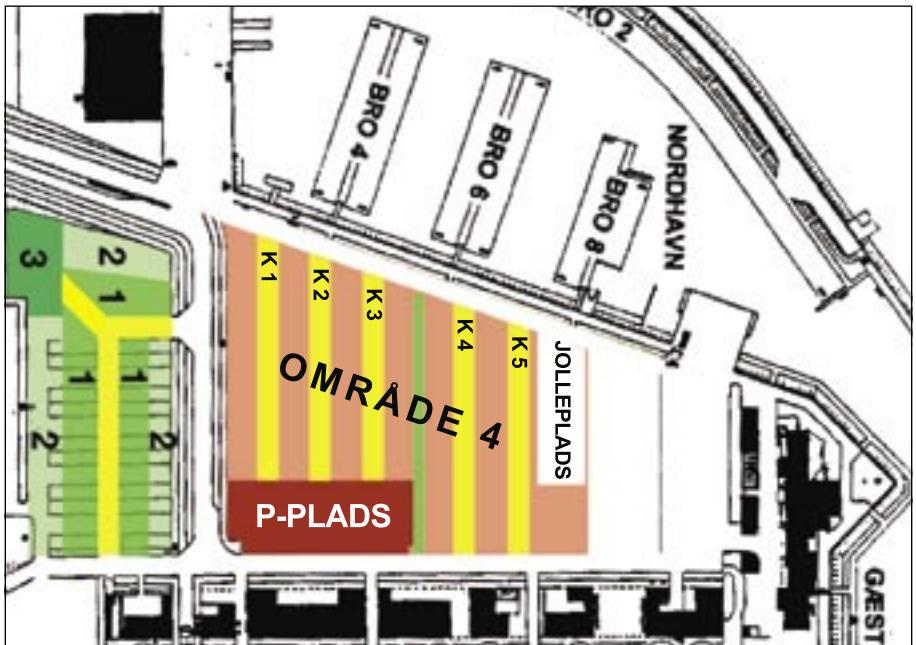
Master, der ikke er væk inden 1. juni, bedes flyttet til søndre væg i mastehuset, da havnen ellers flytter masterne på ejerens risiko.

Hvis du mangler vejledning til at tage din mast ud af mastehuset, skal du blot kontakte havnekontoret. Husk at havnens bærestropper til master ikke må fjernes fra mastehuset.



### Søsætning 2007

1		01.04 - 15.04	Travelift/Kran
2		16.04 - 01.05	Travelift/Kran
3		16.04 - 01.05	Kran
4		17.04 - 01.05	Kran
K		Inden 31.03	Travelift/Kran





Vi håber at alle vil bruge havnens hjemmeside flittigt. Klik ind på  
"www.rungsted-havn.dk"

Hvis du har nogle gode ideer til forandringer og forbedringer på havnen,  
så kig ind på havnekontoret og lad os høre om dem.

**Henrik Kristensen**  
Havnemester

Rungsted Havn · Rungsted Havn 10 · 2960 Rungsted Kyst · Telefon 4586 8311  
www.rungsted-havn.dk · E-mail: havnemester@rungsted-havn.dk