

RUNGSTED HAVN

Efterår 2011



12°33',2E

55°53',2N

Råd og vejledning for både i havnens faste stativer og private stativer på land

Vi håber at alle, der i år ønsker at deres båd skal stå i havnens stativ på land, nu har bestilt som vi bad jer om i "Forår 2011" og ved en opfølgnings-mail i august 2011.

Prisen for leje af stativ er fortsat 1.250 kr. inkl. moms. Hvis du i den efterfølgende sejslæson skulle have behov for at komme på land af en eller anden årsag, koster det ikke leje. Normalpris 300 kr. inkl. moms pr påbegyndt uge.

Havnen har 3 størrelser bådstativer: Til både op til 5 ton, til både mellem 5 og 10 ton og til både mellem 10 og 20 ton. Der findes et indlæg til stativerne beregnet til motorbåde.

Uanset hvad det er for en type stativ båden sættes i, og om det er et privat eller havnens, er det som vanligt vigtigt at bådene sættes på den rigtige måde, og husk at det altid er dit eget ansvar, så vær altid til stede selv. Husk også at det er dit ansvar at kranens stropper sættes de rigtige steder, så instrumenter, skrueaksel og andet ikke beskadiges. Hvis du ikke allerede har sat et mærke på båden hvor stropperne skal sidde, bør du sætte disse når båden skal op, for så undgår skader.

Båden sættes af kranen ned i stativet så hele båd vægten hviler på kølen. Båden skal stå i vage (vatter), - på tværs. Derefter sættes støttebenene helt tæt ind til bådkroget og spændes fast (der findes mellemstykker til støttebenene så den rigtige støtte kan ske). Hvis du ønsker det kan du lægge en mindre træklods mellem stativ og køl, læg ikke store eller frisktræ klodser under kølen, da de kan blive mindre ved udtørring så båden "hænger" i støttebenene og kan give trykmærker. Når båden i stativet er kørt over til vinteropbevaringen og er sat af, bør

du kontrollere at støttebenene ikke er sat for hårdt eller for løst ind mod båden. Trykket kan justeres lige under trykpuderne.



Forsikringsmæssigt er det sådan at når båden er sat i bådstativet er det dig eller din kaskoforsikring der overtager ansvaret fra kranen der sætter båden i stativet. Hvis der skulle ske skade under transporten, er det altså din kaskoforsikring der skal dække eventuelle reparations-omkostninger (Dette er også tilfældet ved kørsel med almindelig mobilkran). Hvis uheldet skulle være ude under kørsel med båden, og der sker skade f.eks. på andre både, stativer eller biler, er det operatørens erhvervsansvarsforsikring der er ansvarlig.

Havnens faste stativer kan bruges til at sætte sejlbåde i med mast (Masten kan ikke blive på båden, hvis du bruger et sammenklappeligt stativ eller faste dobbeltbukke). Naturligvis skal masten være afrigget for alle sejl, bompressenning, rulleforsejl o.l. Alle fald skal være strammet helt op og spændt ud til vant, da de ellers vil klapse i vinden hele vinteren. Vi har talt med de mest anvendte forsikringsselskaber, og der står ikke noget i deres policer om at både ikke må sættes på land med mast. Alligevel bør du gennemgå din police og eventuelt tale med dit forsikringsselskab for en sikkerheds skyld.

Følgende stativer kan ikke længere benyttes på havnen:

- Løse bukke af metal eller træ (Dette af sikkerhedsmæssige årsager)
- Stativer på hjul.
- Vugger der ikke kan sammenklappes fladt og stables på andre stativer.
- Alle typer af stativer som havnen skønner uforvarselige, overfor dig selv eller din bådnebo. Husk at det er havnens afgørelse der er gældende.

Følgende stativer kan fortsat benyttes på havnen:

- Alle dobbeltbukke der er sammen sat parvis (Båd Nyt systemet)
- Alle vugger der har en fast bundramme og stativarmer der kan sammenklappes og ligge fladt på rammen. Herved kan det sammenklappede stativ stables.
- Trailere, men trailerne skal flyttes væk fra havnen straks efter søsætning.

Husk at hvis du anskaffer dig ny båd, kan et eventuelt medfølgende eller nyanskaffet bådstativ ikke benyttes på havnen.

Ønsker du en anden pladsstatus

Hvis du vil opsiges din plads i havnen til sæsonen 2011/2012, skal du meddele havnen dette senest 31. december 2011.

Hvis du ønsker en anden plads i havnen (større, mindre eller blot en forhaling til andet sted), skal havnen modtage dit ønske senest 31. december. Ændring af pladsstatus sker efter det ventelistenummer alle pladslejere har fået. Hvis du tænker på at købe ny båd, skal du være opmærksom på at der skal være 0,10 m til 0,75 m fribredde, 1 til 6 m frilængde og 0,60 m fridybde på pladsen.

Hvis du har et ønske om at havnen prøver at udleje din plads for kommende sæson, skal du meddele havnen dette senest 15. januar 2011. (Du kan max. udleje din plads i 2 sæsoner, derefter skal du opsiges pladsen eller tage den i brug). Hvis du udlejer din plads et år kan din dåd ikke stå på havnen samtidig.



Havnens database

Hvis du flytter, får ny telefon eller ny mailadresse, så husk at give havnekontoret besked. På den måde sparer vi meget "detektivarbejde" og du kan blive godt informeret om forandringer på havnen fra havnekontoret. I løbet af et eller to år vil alle informationer og oplysninger fra havnen kun blive udsendt pr mail, så det er vigtigt at du altid har opdateret havnens database.

Havnens hjemmeside

De vigtigste emner og informationer i havnens nyhedsbreve på Havnens hjemmeside. Vi vil opfordre sejlerne til at benytte denne service, så alle bliver så velinformeret som muligt om rettigheder og pligter: www.rungstedhavn.dk

Standardformulering vedrørende *forbudt bundmaling*: >> Havnekontoret>> Tryksager>> Forår 2009

Råd og vejledning for *både i havnens faste stativer på land* :>>Havnekontoret>> Tryksager>> Efterår 2009.

Vilkår for havneplads: >> Havnekontoret>> Vilkår for havneplads>> Vilkår for Bådplads i Rungsted Havn.

Forår og Efterår udsendelser: >> Havnekontoret>> alle udsendelser findes her til information.



Huskeseddel til vinterhalvåret

Mastehus: Følg vejledningen der er opslået på porten, for opbevaring af din mast og mastehusets åbningstider.

Afrigning af mast: Afrigning sker bag mastehuset, og læg ikke masterne til gene for anden trafik på havnen. Alle master lægges i mastehuset, samme dag som de aftages og afrigges.

Vand: Vandet på broerne vil være lukket fra ca. 1. november til ca. 15. april, afhængigt af risikoen for frost.

Bundvand: Sug es op og pumpes over i lukket tank ved brug af miljøstationen på benzinøen.

Motorolie: Hældes i tanken mærket "Spildolie" ved beddingen bag havnekontoret, og oliefiltre i den opstillede tønde.

Benzin: Når du står på land skal din tank være tømt for benzin.

Miljøaffald: Akkumulatorer, kemikalier, gamle instrumenter, metal, plast, gammelt tovværk o.l. stilles under halvtaget bag havnekontoret, og så klarer havnen bortskaffelsen.

Fortøjninger: Vær god ved dine fortøjninger, og bjærg dem når du går på land. Indhælerliner skal bjærges p.g.a. mulige isdannelser.

Tyverier: Undgå tyverier på land. Lås din badestige fast i sammenklappet position, og lås landstigen fast til bådstativet. De sidste år har vi haft alt for mange indbrud og tyverier. Husk at havnen ikke er ansvarlig for dit materiel du opbevarer på havnen, så tag det med hjem for at undgå tyveri eller anden forsvinden af materiel.



EL på havnen i vinter

Hvis du ønsker strøm til din båd i vandet for vinterperiode 15. november til 31. marts, kan du kun benytte havnens kabler med måler indbygget. Du kan henvende dig på havnekontoret senest 15. november, og mod et depositum på 2.500 kr. får du udleveret et kabel. Kablet returnerer du til havnekontoret den 31. marts, hvor vi så modregner dit elforbrug i det indbetalte depositum.

Hvis du allerede har et blå kabel med måler fra sejsæsonen, og du ønsker at ligge i vandet med strøm på i vinter, skal du blot beholde kablet, men få det aflæst på havnekontoret ca 15. november. Havnen vil så registrere kablet, og afregne dit forbrug for sejsæsonen. Hvis du går på land skal du aflevere kablet til afregning på havnekontoret.

Hvis du ikke ønsker at benytte havnens elkabel i vintersæsonen, kan du kun bruge dit eget elkabel til arbejdsstrøm når du er ombord på båden. På grund af brandfare kan der ikke etableres fast el til både på land. El på land kan benyttes til arbejdsstrøm, og båden skal være under opsyn når strømmen er tilsluttet.






Ved misbrug af strøm, vil havnen tillade sig at afbryde strømmen, og inddrage kablet. Hvis du har tekniske spørgsmål til havnens el-standere, kontaktes havnekontoret om hjælp.

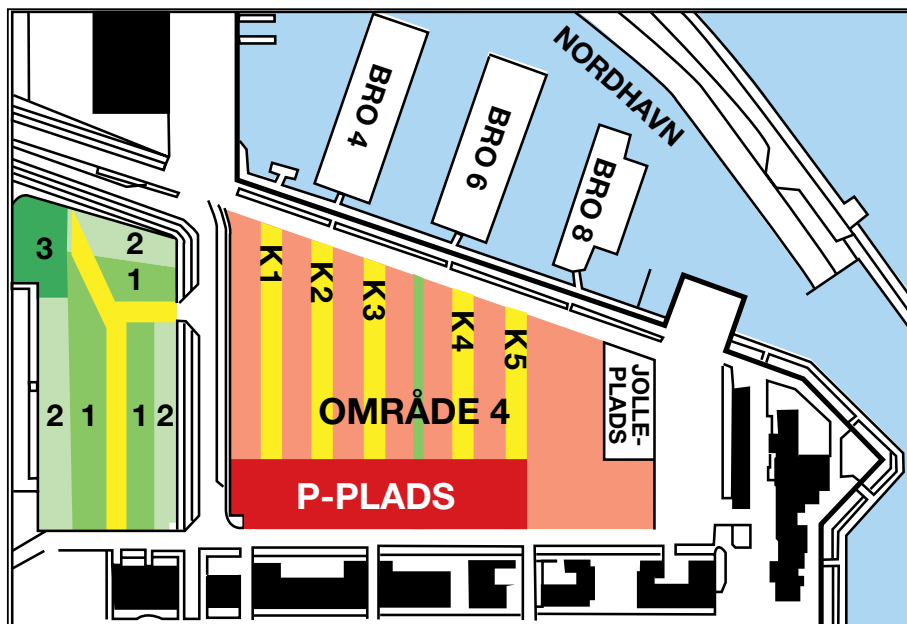




Bådoptagning 2011

Søsætning 2012

1		16. okt. - 21. nov.	01.04 - 15.04
2		16. okt. - 21. nov.	16.04 - 01.05
3		16. okt. - 21. nov.	16. april - 1. maj
4		16. okt. - 21. nov.	1. april - 1. maj
K		01. nov. - 31. dec.	Inden 31. marts





**Brug havnens hjemmeside flittigt.
Kik ind på www.rungsted-havn.dk**

**Hvis du har nogle gode ideer til forandringer
og forbedringer på havnen,
så kig ind på havnekontoret og lad os høre fra dig.**

**Henrik Kristensen
Havnemester**

**Rungsted Havn · Rungsted Havn 10 · 2960 Rungsted Kyst · Telefon 4586 8311
www.rungsted-havn.dk · E-mail: havnemester@rungsted-havn.dk**