

12°33',2E 55°53',2N

Rungsted Havn

Efterår 2013



Formanden har ordet

Ove Petersen

Formand for Rungsted Havn a/s
Medlem af kommunalbestyrelsen for
Venstre

”Giv os ret og rimelighed”

Hørsholm kommune er i gang med en plan til løsning af den meget langtrukne havnesag, som vi i havnebestyrelsen har lovet kommunen, at vi vil hjælpe til med at gennemføre, så godt vi nu kan. Alle er meget trætte af denne langtrukne sag, som nu har stået på siden sidst i 90-erne.

Rungsted Havn er en af landets største og mest veldrevne havne, og det skal den blive ved med at være. Vi har et supert sejlerliv, og alle gør hvad de kan for at sætte et positivt præg på et pulserende liv på havnen. Vore ungdomsafdelinger er blandt de største og mest aktive i landet, og i stadig udvikling. Havnen har et stærkt erhvervsliv, der trods økonomiske kriser, klarer sig godt. Kommunens borgere er flittige brugere af havnen, og har her et dejligt rekreativt fritidsområde til fri benyttelse. Hørsholm kommune kan virkelig være stolt af havnen.

Så kære kommunalpolitikere og borgere. ”Giv os ret og rimelighed” til en sikker og fredelig fremtid. Det er trods alt brugerne der gennem tiden har betalt havnens etablering.



Bestilling af havnes stativer

Den nye procedure er som følger for bestilling af havnens stativer :
Du kommer ned til os på havnekontoret og betaler 1250,- dækkende leje af stativ for hele vintersæsonen. Du får udleveret en plast strimmel med pladsnr. som er din "godkendte billet", der skal fremvises når du bestiller optagning hos ShipShape.

Ønsker du at betale via netbank, kan dette ske til Reg. 3170 Kontonr. 3170 598 598 med oplysning af navn og pladsnr. – HUSK at det er pladslejers navn som skal oplyses. Når havnekontoret har registreret din betaling, kan du afhente din plast strimmel billet på kontoret. ShipShape tager IKKE din båd op hvis du ikke har din plaststrimmel. Det er som altid "først til mølle" princip, som er gældende, men vi mener, at have indkøbt rigeligt af stativer, så der er til alle, som ønsker at komme på land.

Har du ikke købt strimmelbillet senest 31. oktober 2013, åbnes der op for gæstesejlere hjemhørende i Rungsted Havn.
Er du indehaver af eget stativ, som skal bortskaffes, er Havnekontoret meget behjælpelige med dette. Ring til TOTTE på 27 11 83 16, så bortskaffer vi dit stativ uden beregning.

Råd og vejledning for både i havnes faste stativer og private stativer på land

Havnen har 4 størrelser bådstativer: Til både op til 3 ton, mellem 5 og 10 ton og til både mellem 10 og 20 ton. Der findes et indlæg til stativerne beregnet til motorbåde.

Uanset hvad det er for en type stativ båden sættes i, og om det er et privat eller havnens, er det som vanligt vigtigt at bådene sættes på den rigtige måde, og husk at det altid er dit eget ansvar, så vær altid til stede selv. Husk også at det er dit ansvar at kranens stropper sættes de rigtige steder, så instrumenter, skrueraksler og andet ikke beskadiges. Hvis du ikke allerede har sat et mærke på båden hvor stropperne skal sidde, bør du sætte disse når båden skal op, for så undgår skader.

Båden sættes af travelift/kranen ned i stativet så hele bådens vægt hviler på kølen. Båden

skal stå i vage (vatter), - på tværs. Derefter sættes støttebenene helt tæt ind til bådens skrog og spændes fast (der findes mellemstykker til støttebenene så den rigtige støtte kan ske). Hvis du ønsker det kan du lægge en mindre træklods mellem stativ og køl, læg ikke store eller friske træklodser under kølen, da de kan blive mindre ved udtørring



så båden "hænger" i støttebenene og kan give trykmærker. Når båden i stativet er kørt over til vinteropbevaringen og er sat af, bør du kontrollere at støttebenene ikke er sat for hårdt eller for løst ind mod båden. Trykket kan justeres lige under trykpuderne.

Har du centerløft i båden og selv vil tage båden op med 5 ton kranen, skal transport til vinterpladsen aftales med ShipShape. Havnen kører ikke både til og fra vinteropbevaringspladserne.

Forsikringsmæssigt er det sådan at når båden er sat i bådstativet er det dig eller din kaskoforsikring der overtager ansvaret fra kranen der satte båden i stativet. Hvis der skulle ske skade under transporten, er det altså din kaskoforsikring der skal dække eventuelle reparationer (Dette er også tilfældet ved kørsel med almindelig mobilkran). Hvis uheldet skulle være ude under kørsel med båden, og der sker skade på andre både, stativer, biler og andet, er det operatørens erhvervsansvarsforsikring der er ansvarlig.

Havnens faste stativer kan bruges til at sætte sejlbåde i med mast (Masten kan ikke blive på båden, hvis du bruger et sammenklappeligt stativ eller faste dobbeltbukke). Naturligvis skal masten være afrigget for alle sejl, bompresenning, rulleforsejl o.l.



Ønsker du en anden pladsstatus

Hvis du vil opsigte din plads i havnen til sæsonen 2014/2015, skal du meddele havnen dette senest 31. december 2013. Det er vigtigt at denne dato overholdes, og der gives ikke dispensation ved overskridelse af datoen.

Hvis du ønsker en anden plads i havnen (større, mindre eller blot en forhaling til andet sted), skal havnen modtage dit ønske også senest 31. december. Ændring af pladsstatus sker efter det ventelistenummer alle pladslejere har fået. Hvis du tænker på at købe ny båd, skal du være opmærksom på at der skal være 0,10 m til 0,75 m fribredde mellem pælene, 1 til 6 m frilængde og min 0,60 m fridybde på pladsen.

Hvis du har et ønske om at havnen prøver at udleje din plads for kommende sæson, skal du meddele havnen dette senest 15. januar 2014. (Du kan max. udleje din plads i 2 sæsoner, derefter skal du opsigte pladsen eller tage den i brug). Hvis du udlejer din plads et år kan din båd ikke stå på havnen samtidig.

VIGTIGT – VIGTIGT – VIGTIGT

Alle der gerne vil at havnen udlejer pladsen for den kommende sæson (2014/2015), skal være opmærksom på at havnen ikke længere kan garantere en udlejning. Erfaringerne fra de sidste år peger desværre i denne retning. Kan havnen ikke udleje din plads, bliver du faktureret for pladslejen. Når du har haft pladsen udlejet i 2 sejlsæsoner, skal der derefter gå minimum 5 år, før du igen kan udleje pladsen. Du kan som alternativ opsigte din plads inden 31. december, overgå til ventelisten, og så beholder du din anciennitet til senere brug.

Havnens database

Hvis du flytter, får ny telefon eller ny mailadresse, så husk at give havnekontoret besked. På den måde sparer vi meget "detektivarbejde" og du kan blive godt informeret om forandringer på havnen fra havnekontoret.

Fremover vil alle informationer fra havnen kun blive sendt pr. mail, så det er vigtigt for dig at opdatere dine persondata i havnekontorets database. Det vil være kedeligt at du ikke kan modtage nye toilet- og badekoder, broinformationer eller andre vigtige informationer.



Havnens hjemmeside:

De vigtigste emner og informationer i havnens nyhedsbreve på Havnens hjemmeside. Vi vil opfordre sejlerne til at benytte denne service, så alle bliver så velinformeret som muligt om rettigheder og pligter: www.rungsted-havn.dk

Standardformulering vedrørende forbudt bundmaling:

>> Havnekontoret>> Tryksager>> Forår 2009

Råd og vejledning for både i havnens faste stativer på land:

>>Havnekontoret>> Tryksager>> Efterår 2009.

Vilkår for havneplads:

>> Havnekontor>> Vilkår for havneplads>> Vilkår for Bådplads i Rungsted Havn.

Forår og Efterår udsendelser:

>> Havnekontoret>> alle udsendelser findes her til information.

EL på havnen i vinter

Hvis du ønsker strøm til din båd i vandet for vinterperiode 15. november til 31. marts, kan du kun benytte havnens kabler med måler indbygget. Du kan henvende dig på havnekontoret senest 15. november, og mod et depositum

på 2.500 kr. får du udleveret et kabel. Kablet returnerer du til havnekontoret den 31. marts, hvor vi så modregner dit elforbrug i det indbetalte depositum.

Hvis du allerede har et blåt kabel med måler fra sejlsæsonen, og du ønsker at ligge i vandet med strøm på i vinter, skal du blot beholde kablet, men få det aflæst på havnekontoret ca 15. november. Havnen vil så registrere kablet, og afregne dit forbrug for sejlsæsonen. Hvis du går på land skal du aflevere kablet til afregning på havnekontoret. Hvis kablet bliver beskadiget skal du selv erstatte det.

Hvis du ikke ønsker at benytte havnens elkabel i vintersæsonen, kan du kun bruge dit eget elkabel til arbejdsstrøm når du er ombord på båden. Skal du lade batterier medens båden ligger i vandet, skal du kontakte havnekontoret, ellers bliver dit kabel inddraget.

På grund af brandfare må der ikke etableres fast el til både på land. El på land kan benyttes til arbejdsstrøm, og båden skal være under opsyn når strømmen er tilsluttet.

Ved misbrug af strøm, vil havnen tillade sig at afbryde strømmen, og inddrage kablet. Hvis du har tekniske spørgsmål til havnens el-standere, kontaktes havnekontoret om hjælp.

Huskeseddel til vinterhalvåret

Mastehus:

Følg vejledningen der er opslået på porten, for opbevaring af din mast og mastehusets åbningstider.

Afrigning af mast:

Afrigning sker bag mastehuset, og læg ikke masterne til gene for anden trafik på havnen. Alle master lægges i mastehuset, samme dag som de aftages og afrigges.

Vand:

Vandet på broerne vil være lukket fra ca. 1. november til ca. 15. april, afhængig af risikoen for frost.

Bundvand:

Suges op og pumpes over i lukket tank ved brug af miljøstationen på benzinøen.

Motorolie:

Hældes i tanken mærket "Spildolie" ved beddingen bag havnekontoret, og oliefiltre i den opstillede tønde.

Benzin:

Når du står på land skal din tank være helt tømt for benzin.

Miljøaffald:

Akkumulatorer, kemikalier, gamle instrumenter, metal, plast, gammelt tovværk o.l. stilles under halvtaget bag havnekontoret, og så klarer havnen bortskaffelsen.

Fortøjninger:

Vær god ved dine fortøjninger, og bjærg dem når du går på land. Indhælerliner skal bjærges p.g.a. mulige isdannelse.

Tyverier:

Undgå tyverier på land. Lås din badestige fast i sammenklappet position, og lås landstigen fast til bådstativet indvendigt. De sidste år har vi haft alt for mange indbrud og tyverier. Husk at havnen ikke er ansvarlig for dit materiel du opbevarer på havnen, så tag det med hjem for at undgå tyveri eller anden forsvinden af materiel.

Alle fald skal være strammet helt op og spændt ud til vant, da de ellers vil klapse i vinden hele vinteren.

Vi har talt med de mest anvendte forsikringsselskaber, og der står ikke noget i deres policer om at både ikke må sættes på land med mast. Alligevel bør du gennemgå din police og eventuelt tale med dit forsikringsselskab for en sikkerheds skyld.

Hvis du overdækker din båd med presening, skal du kun fastgøre stropperne på selve hovedstativet indvendigt, og ikke i stativets løse dele (svivler, støttepuderne og andre løst monterede beslag). Dette af hensyn til det store lufttryk der kan opstå ved storm/orkan, der kan løfte preseningen.

Følgende stativer kan ikke længere benyttes på havnen:

- Løse bukke af metal eller træ. (Dette af sikkerhedsmæssige årsager)
- Stativer på hjul.
- Vugger der ikke kan sammenklappes fladt og stables på andre stativer.
- Alle typer af stativer som havnen skønner uforsvarlige, overfor dig selv eller din bådnebo. Husk at det er havnens afgørelse der er gældende.

Følgende stativer kan fortsat benyttes på havnen:






- Alle dobbeltbukke der er sammensat parvis (Båd Nyt systemet)
- Alle vugger der har en fast bund ramme og stativarmer der kan sammenklappes helt sammen og ligge fladt på rammen. Herved kan det sammenklappede stativ stables.
- Trailere, men trailerne skal flyttes væk fra havnen straks efter optagning/søsætning

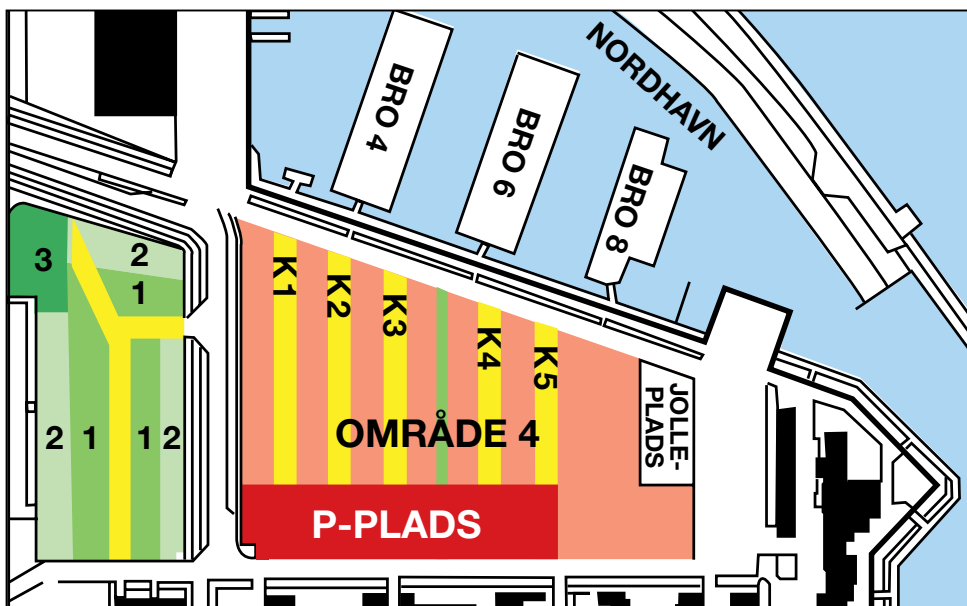
Husk at hvis du anskaffer dig ny båd, kan et eventuelt medfølgende eller nyanskaffet bådstativ ikke benyttes på havnen, men kun havnens faste stativer.



Bådoptagning 2013

Søsætning 2014

1		16. okt. -21. nov.	1. april - 15. april
2		16. okt - 21. nov	16. april - 1. maj
3		16. okt - 21. nov	16. april - 1. maj
4		16. okt - 21. nov	1. april - 1. maj
K		1. nov. - 31.dec.	Inden 31. marts





Rungsted Havn fra før 1974



Hvis du har nogle gode ideer til forandringer og forbedringer på havnen, så kig ind på havnekontoret og lad os høre fra dig.

Henrik Kristensen
Havnemester



Scan QR koden og kom ind på vores mobile hjemmeside

Rungsted Havn · Rungsted Havn 10 · 2960 Rungsted Kyst · Telefon 4586 8311
www.rungsted-havn.dk · E-mail: havnemester@rungsted-havn.dk